



最新の財務分析で
ビジネスパフォーマンスを改善：

10 の 成功事例

優れた可視性。詳細なインサイト。 スマートな行動。

現在の財務部門が担う予算策定や経理・財務報告は、基本の業務にすぎません。成長性・収益性・ビジネスの復元力の向上も求められており、実現にはデータ活用が不可欠です。そこで必要になるのが、大量のデータを高速に処理し、迅速な対応を可能にするソリューションです。

世界数千社の財務部門が、Qlik®でその瞬間のインサイトをこれまでにない方法で獲得し、ビジネスを前進させています。

財務担当役員、財務管理者および財務スタッフは、
毎日 Qlik で以下のメリットを実現しています。



業務効率の向上
自動化と実用的な
インサイトを活用



タイムリーな
意思決定の実現
極めて不透明な
状況下で実現



売上と利益の増加
機械学習と予測分析を活用



データ主導型文化の構築
信頼できるビジネスに
適したデータに常時アクセス



リスクの把握と対策の向上
複数のサイロにわたる
データを統合

次のページ以降では、Qlik で経費・収益・利益率・キャッシュフロー・貸借対照表・
コンプライアンス・リスクなどの管理を改善した 10 社の事例をご紹介します。



30% 向上
管理の生産性

75% 改善
データの品質

3 週間
新しいアプリの
展開に要する期間

RAYMOND JAMES

米国最大級の多角的な金融サービス企業は、Qlik で以下を実現しています。

- 単一のプラットフォームでデータを一元化し、迅速な分析とアクションを実現
- データを活用した金融アドバイザーによる高価値のサービスを促進
- 運用コストを合理化し、データの規制要件を遵守

「Raymond James Financial 社のチームは、Qlik のプラットフォームで測定に使用するデータを単一のソースで全面的に合理化し、真のデジタルトランスフォーメーションを実現することができました。」

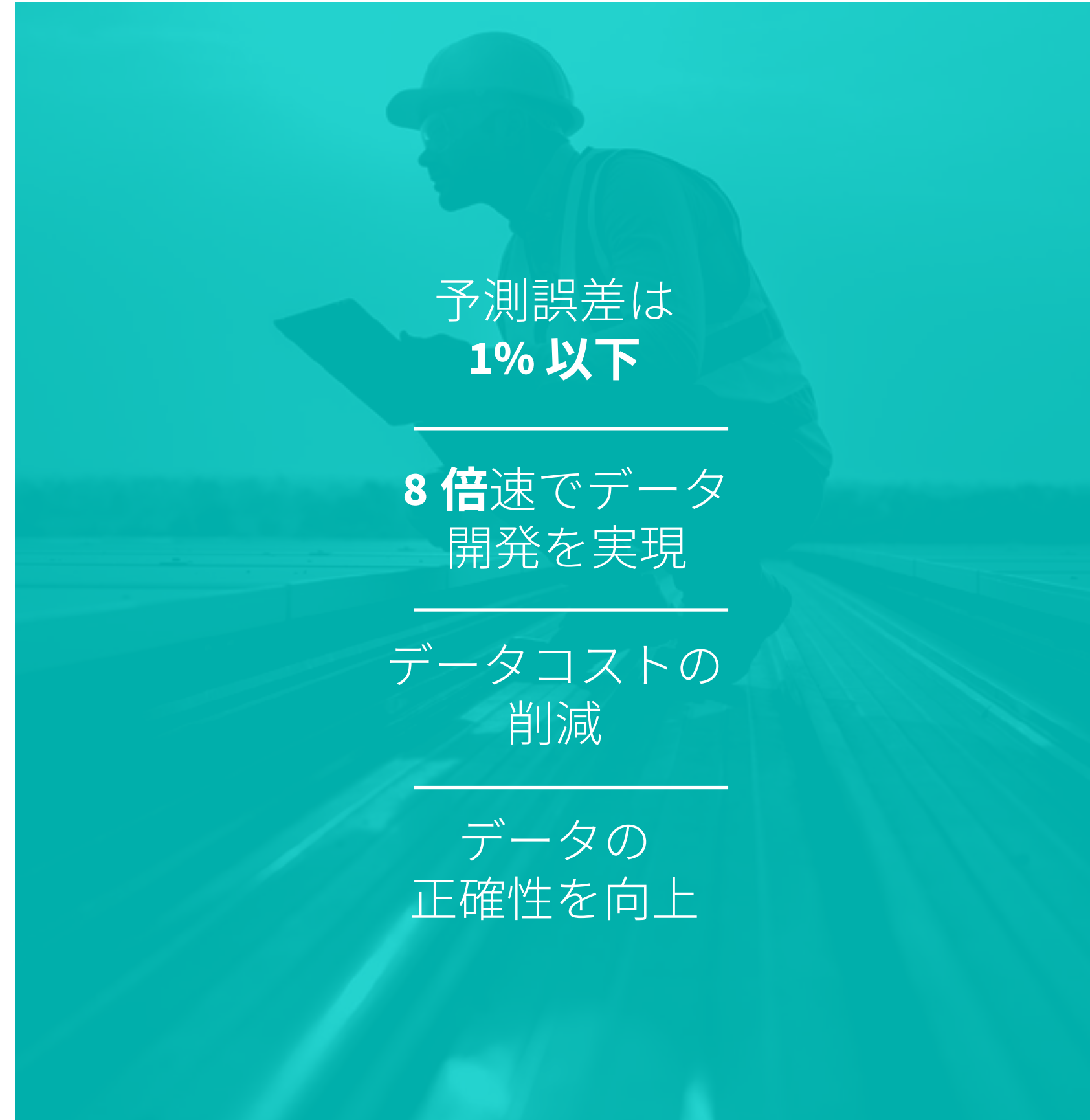
Laura Ashworth 氏 Raymond James Financial 社 BI アーキテクト / アナリスト統括

エネルギーおよび自動化を提供する多国籍企業では、データ提供の遅れが機会損失を招いていました。そこで、以下のような対策で解決しました。

- 統合データパイプラインを構築し、ほぼリアルタイムのデータをエンドユーザーに提供
- ログベースの変更データキャプチャで、メインフレームも含むあらゆるソースからデータをストリーミング
- ソースシステムからのデータの取得コストを削減し、スピードと正確性を向上

「ユーザーや社内のデータチームに、ほぼリアルタイムに必要なデータを提供することができます。」

Clint Clark 氏 Schneider Electric 社 財務パフォーマンスシステム / データ部門副社長



予測誤差は
1% 以下

8 倍速でデータ
開発を実現

データコストの
削減

データの
正確性を向上

リアルタイムのデータ
へのアクセスを実現

手動処理と人的ミス
を低減

データ主導型文化
の確立

Wicked Sister

オーストラリアのデザート製造および販売メーカーは、急速に成長する中、Excel ファイルでは財務状況を把握できなくなっていました。Qlik の導入により、収益性・コスト予測・製造スケジュールの管理において、真のデータ主導型のアプローチを実現することができました。

- 静的な Excel レポートを「生きた」ダッシュボードに置き換え、日々の意思決定を促進
- すべての従業員へ分析のパワーを提供すると共に、役割別にデータ権限を設定して統制
- 予算と実績を追跡して、キャッシュフローを正確に査定
- 各小売業者のパフォーマンスを測定し、持続可能な成長を実現している店舗を特定
- さまざまなパラメーターを入力および計画できる予測ダッシュボードを開発

「Qlik Sense® でビジネスを詳細に管理し、経営状態を迅速に分析して、よりスマートな意思決定を行うことができます。他の BI ツールとは異なり、Qlik Sense は非常にユーザーフレンドリーです。他のプラットフォームは、ダッシュボードの作成に開発者と同等のスキルが必要でした。」

Nandani Datt 氏 Wicked Sister 社 財務マネージャー

最新の財務分析でビジネスパフォーマンスを改善

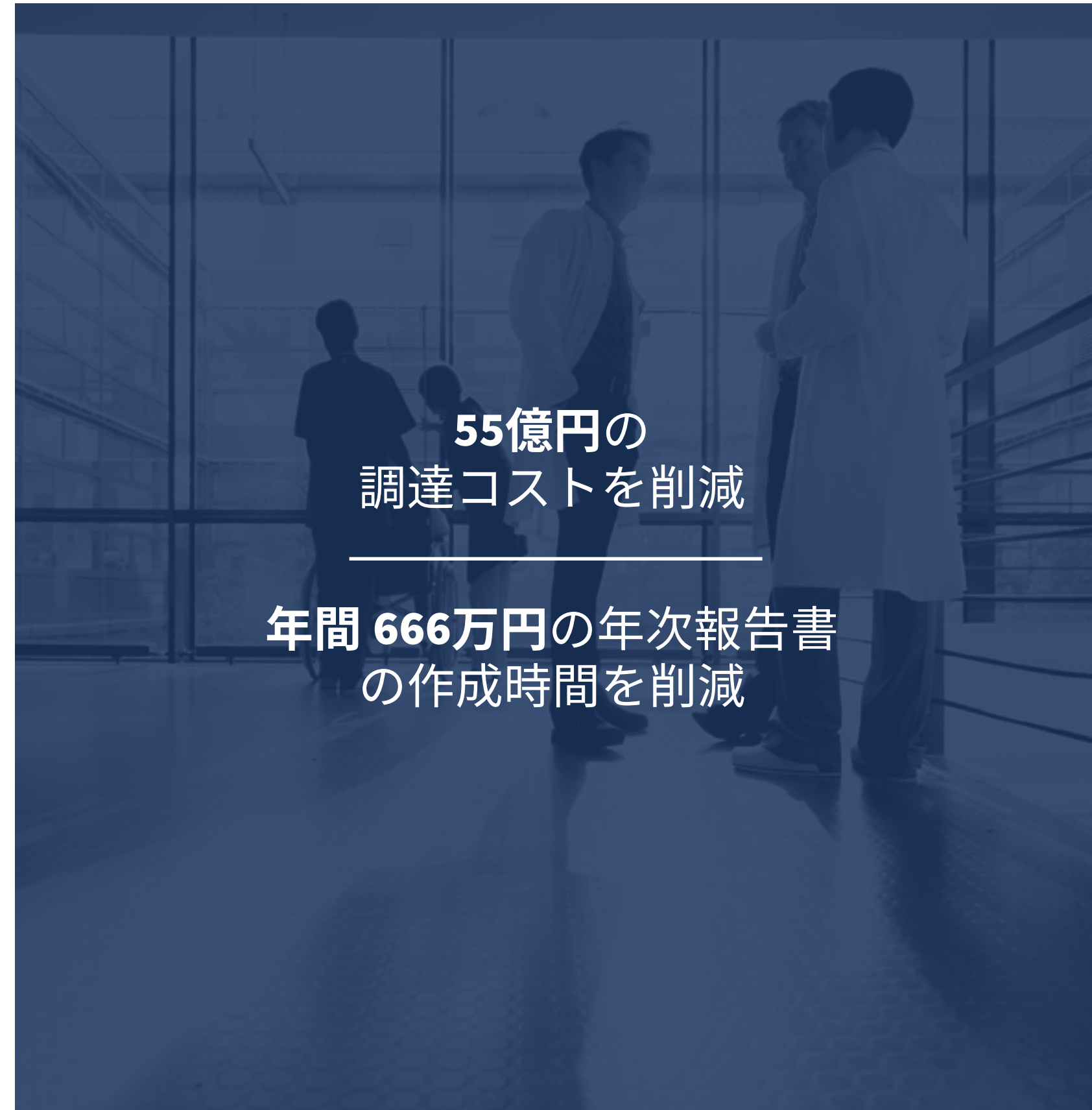


英国の 162 の国民保健サービス基幹病院は、Qlik の導入による単一のプラットフォームで以下を実現しています。

- 財務実績、損益計算、患者レベルのコスト、サービスラインのレポート、サプライヤーに関するインサイトを数分で入手
- コストレベルの高い項目から個別の項目まで、クリック操作だけで瞬時に参照
- 病院・財務・その他のデータを新たな方法で探索ことができ、状況の背後にある理由の探求をユーザーに推進
- 異種データを統合して正確なレポートを迅速に作成し、信頼できる単一の情報を提供

「いつでもサービスラインの収支を確認することができ、患者ごとの損益計算を把握することもできるようになりました。外部データフィードとリンクしているので、同業者を基準に沿って評価できるようになりました。」

Darran Hague 氏 St. Helens & Knowsley Hospitals NHS Trust コーポレート情報責任者



55億円の
調達コストを削減

年間 666万円の年次報告書
の作成時間を削減

わずか4日 バランススコアカードアプリ の構築と提供

週単位で8時間
財務部門の時間を短縮



希少疾患の治療法開発をリードする Genzyme 社は、複数の部門で Qlik を使用しています。財務部門では、以下のような成果を達成しています。

- 単一の表示で、重要な最新のデータにアクセス
- 生産性・効率性・収益性の総合的な把握
- バランススコアカードアプリで、シニアマネージャーがビジネス戦略と将来計画の分析とレポートが可能に

「Qlik はインテリジェンスとビジネスディスカバリーを特長とし、一切の制限を感じることはありません。当社にとって、Qlik は真のユーザー主導型ツールです。使用する度に使いやすさを実感しています。事業戦略の目標や KPI に沿った部門別のアプリケーションを数時間で簡単に開発することができます。」

James Sharp 氏 Genzyme 社 リージョナル IT マネージャー

Modernize 社は、効率重視かつ高評価の建築業者を不動産所有者に紹介しています。さまざまな分野で Qlik を活用し、財務分野では以下のメリットを実現しています。

- 正確な分析と容易なレポート作成
- 最新の財務成長分析をすべての従業員に提供し、主体性を自負した文化の構築

「当社では、財務状況を機密情報として取り扱っていません。オフィス内の複数の大型モニターで表示し、すべての従業員が目にするようにしています。従業員がコーヒーを取りに行くついでに、ビジネス成長に関する最新の分析を確認することができます。」

Ben Panzarino 氏 Modernize 社 アフィリエイトマーケティングマネージャー



Qlik で **100億円企業に成長**

決算準備期間を短縮
5 週間から 5 日間へ

リソースと時間を
30% 節約



世界最大のセキュリティテクノロジー企業の McAfee 社は、変化に迅速に対応・適応する必要性を認識しています。McAfee 社は、Qlik で以下のメリットを実現しています。

- レポート集計に要する時間とリソースを大幅に削減
- 財務上の意思決定に必要な「信頼できる単一のデータソース」を実現
- 主要なビジネスプロセスの改善
- セルフサービス型の自動化とリアルタイムのデータ更新を実現
- 迅速で効果的な意思決定を実現するポートフォリオ情報を経営陣に提供

「Qlik の導入後、データエキスパートは多くのオーバーヘッドを削減し、効率的にレポートを作成することができています。このソリューションは非常に高性能で、従業員によるビジネスディスカバリーは、当社のビジネスに大きな効果をもたらしています。」

Jeff Brobst 氏 McAfee 社 財務計画分析部門副社長



保険会社の Colonial Life 社では、経営陣、財務担当者、予算調整担当者が Qlik で経費レポート作成ソリューションを使用し、以下のメリットを実現しています。

- 当月・四半期累計・年度累計の部門予算と経費実額に関する最新データを把握
- 詳細な処理レベルまで経費を細分化
- 人員管理の予算と実績の対比
- 不正確な経費処理を効率的に判別

「Qlik は当社のニーズに最適なツールです。当社のビジネスアナリストの高度な分析ニーズを満たすと同時に、技術者ではなく全国の現場で働く営業担当者でも容易かつ直感的に使用できる BI ツールを必要としていました。Qlik は柔軟性が高く、レポート作成と分析に最適な唯一のソリューションです。」

Bryan Allen 氏 Colonial Life 社 BI および分析サービス部門副社長

最新の財務分析でビジネスパフォーマンスを改善

100 以上の実稼働アプリケーションを
全社規模で展開

400 人以上のユーザーが
最大 5,000 万行のデータを分析

レポート作成時間の削減は 月単位で 10 時間

わずか数日で
アプリケーションを
開発

Deloitte.

Deloitte 社の財務管理部門では、Qlik で各部門へのレポート提供という複雑な作業を管理しています。その結果、以下のメリットを実現しています。

- データウェアハウスや多数の Excel ファイルなど、複数の異なるデータソースを信頼できる単一のデータソースに集約
- 標準的なレポート作成に加え、データに基づいたインサイトをエンドユーザーに提供
- コンサルタントが分析を制御し、強力なビジュアライゼーション機能を活用して大幅に時間を短縮

「Qlik の導入後、当社は大幅に時間を短縮することができました。財務管理部門だけでも、レポート作成と配布に要する時間を月単位で 10 時間程度節約できたと思います。各部門のリーダーも同様に大幅な時間短縮を実現しています。」

Frank Kneefel 氏 Deloitte 社 (オランダ) 財務管理部門マネージャー

WILEY

出版社の John Wiley & Sons 社は、Qlik で専門家や教育機関のパートナーを支援しています。

- 財務実績データを分析と可視化で、トレンドの監視、変動の履歴に基づいた予算策定
- 専門性の高い技術レポートからダッシュボードにシフトし、より最適な意思決定を支援

「以前は、ほとんどすべての分析に Excel を使用していました。また、学術団体に提供していた情報も具体的な行動に役立つものではありませんでした。Society ダッシュボードを開発した結果、データへの迅速なアクセスが可能になり、新しい疑問が生まれるようになりました。セールスダッシュボードの成功を受け、外部で Society ダッシュボードを使用するために新しいデータセットに組み合わせることを計画しました。当社の長年の夢を実現することができたのです。」

David Hogben 氏 John Wiley & Sons 社 データ分析部門副社長

50 人から 1,000 人に増加

5 年間における
Qlik ユーザー数

データに基づいた行動で ビジネスを前進

データを統合・分析・データに基づいた行動を実現する Qlik の
エンドツーエンドのソリューションは、業務の変革を支援します。



経費管理

経費データ・調達データ・
契約データを横軸で探索

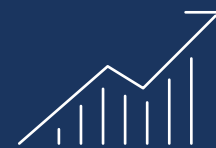
しきい値とアラートを
設定し、その瞬間の
支出を監視



財務計画と財務分析

予測と実績を
リアルタイムで正確に比較

チームの予測分析を強化



収益と収益性の管理

レポート作成から収益性
を高める意思決定へと
重点をシフト

リアルタイムで収益と
収益性を監視



コンプライアンスと リスクの管理

リスクモデルに反する活動
やプロセスを即時に特定

外部事象による組織への
影響を即座に認識



運転資本と流動性

運転資本と流動性を
リアルタイムで可視化

売上債権の承認、代金の
回収、売掛金の回収状況
に対する予測的インサイ
トの獲得

財務部門とビジネスを データ主導型の イノベーターに転換

その瞬間に素早く柔軟に先見的なインサイトを獲得して、タイムリーに対応していくことが、これまで以上に重要になっています。そのためには、財務部門が、市場・顧客・業務に関するリアルタイムの情報を活用できる必要があります。

従来のBI戦略では、このニーズに対応することができません。Qlikは、あらゆるデータソースを統合して強力な分析を行い、あらゆるビジネスの瞬間に行動を起こすことができるインサイトを提供するエンドツーエンドのソリューションを提供しています。

Qlikが財務部門を支援する方法とは？

[詳細を見る](#)



Qlik について

Qlik が描くビジョンは、すべての人がデータおよび分析からより良い意思決定ができ、非常に困難な課題を解決できる、データリテラシーに富んだ世界です。Qlik は、データ、インサイト、アクションの間のギャップを解消するエンドツーエンドのリアルタイムのデータ統合および分析クラウドソリューションを備えた、Active Intelligence Platform® を提供しています。データをアクティブインテリジェンスに変換することで、意思決定の質を向上し、収益および利益性の向上や顧客との関係性の最適化を実現することができます。Qlik は、世界 100 ヶ国以上、38,000 社以上の顧客に向けて事業を行っています。



qlik.com